

水槽 F300

水槽

: 1354 061



细节

| | |
|---------|------------------------------|
| 材料 | AISI 304 不锈钢 |
| 质地 | 拉丝 Foster |
| 边型和安装方式 | 标准边 (8 mm) |
| 底座 | 90 cm |
| 尺寸 | 1160x500 mm |
| 标准配件 | 固定钩, 垫圈, 下水器, 溢水口和虹吸管, 纸板盒包装 |
| 龙头孔 | 1个定位孔 |
| 安装孔 | 1140x480 mm |
| 下水器 | 是 |

xo 116 cm

盆内尺寸 362,5x400mm

单槽/双槽 双槽

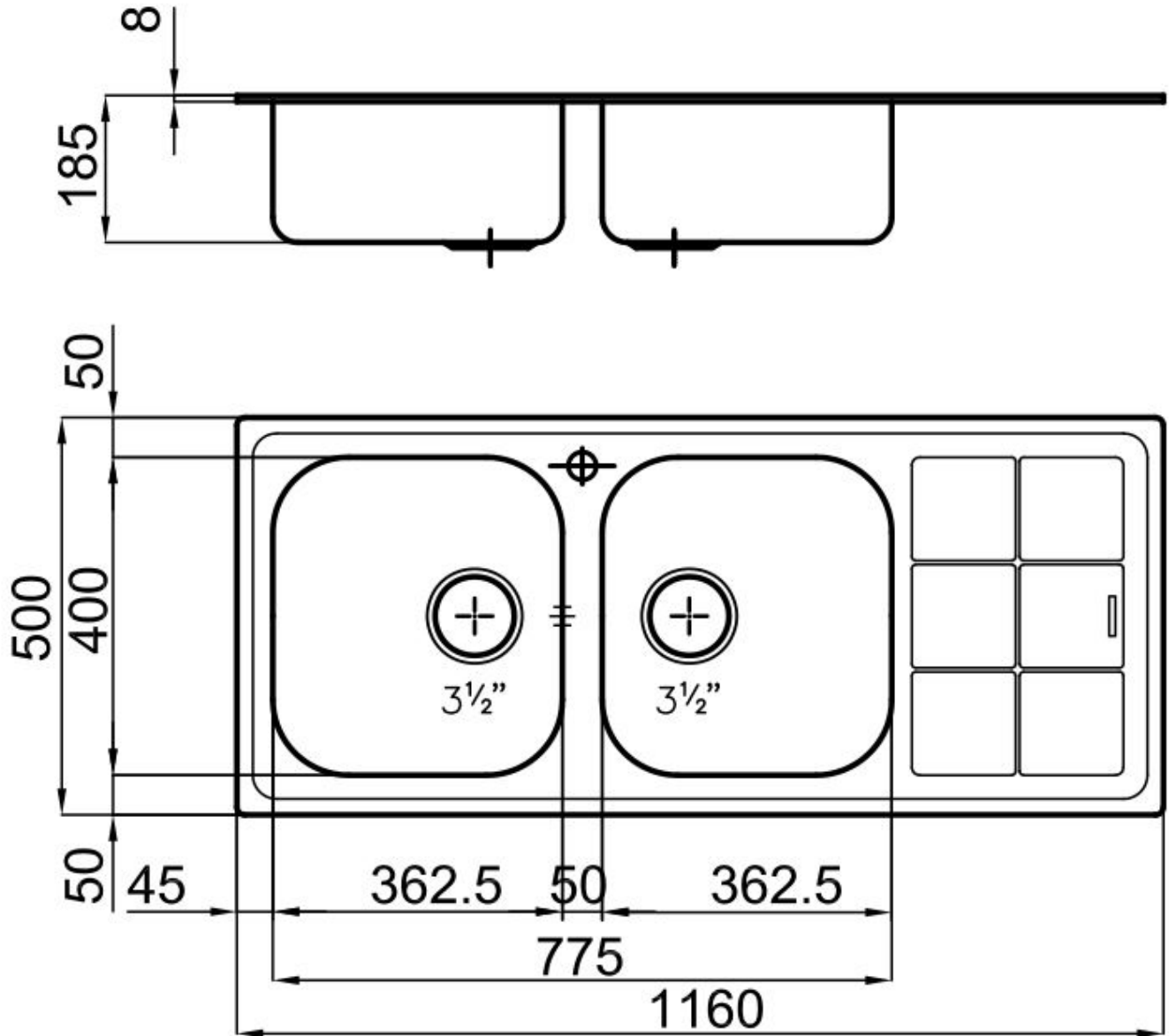
下水组件 3,5" 下水器

特点

3.5" 下水器提篮 Foster®水槽均配备了3.5"下水器，有可防止固体颗粒流入下水器的实用篮式塞。3.5"下水器允许使用Foster®碎渣机，可与所有型号兼容。

滑动支架

附加价值 Foster使用的钢板厚度高于市场普通水平。此外，源于我们长久的不锈钢生产工艺，我们的不锈钢制品质量更有，抗老化水平更佳。






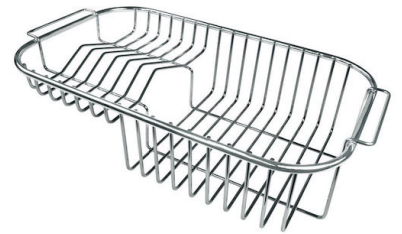
OPTIONAL ACCESSORIES



HPDE 砧板



不锈钢篮



不锈钢背板



滑动伊罗科木砧板



玻璃砧板



白托盘